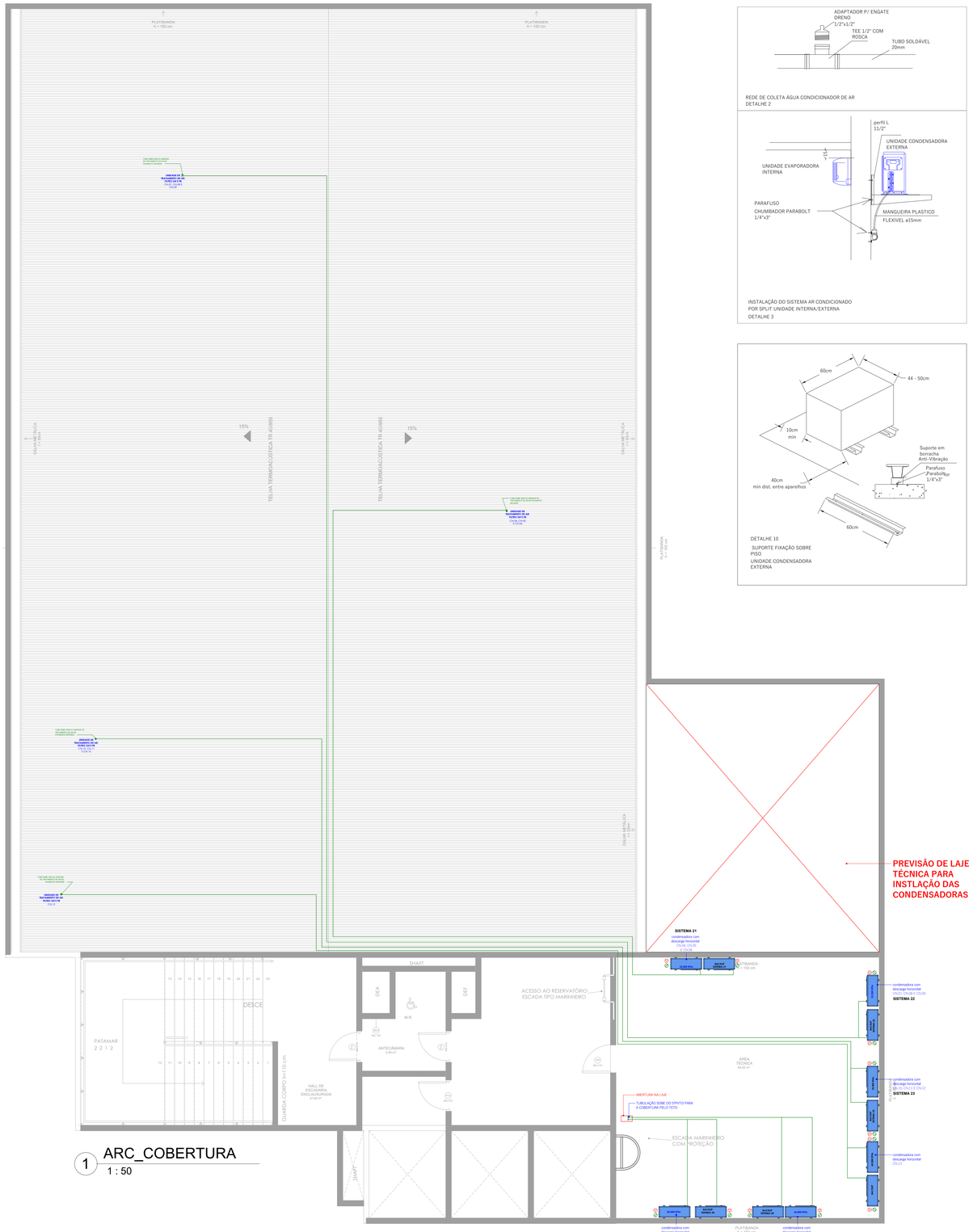

1 ARC_COBERTURA
1 : 50

REDE DE COLETA ÁGUA CONDICIONADOR DE AR
DETALHE 2

INSTALAÇÃO DO SISTEMA AR CONDICIONADO POR SPLIT UNIDADE INTERNA/EXTERNA
DETALHE 3

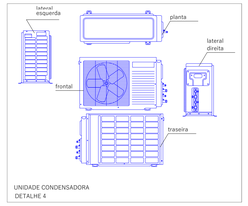

UNIDADE CONDENSADORA
DETALHE 4

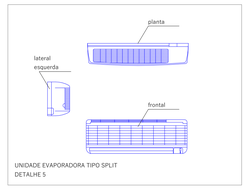

UNIDADE EVAPORADORA TIPO SPLIT
DETALHE 5

DETALHE 10
SUPORTE FIXAÇÃO SOBRE PISO
UNIDADE CONDENSADORA EXTERNA

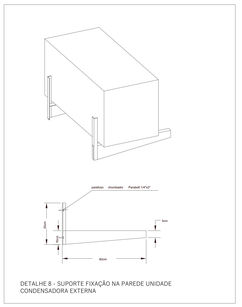

DETALHE 8 - SUPORTE FIXAÇÃO NA PAREDE UNIDADE CONDENSADORA EXTERNA

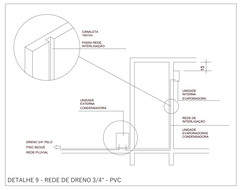

DETALHE 9 - REDE DE DRENO 3/4" - PVC

LEGENDA

- INTERLIGAÇÃO ELÉTRICA
- TUBULAÇÃO FRIGORÍGENA
- ABERTURA NA PAREDE
- DUTO RÍGIDO CLIMAT. - RETORNO - CHAPA ALUMÍNIO
- DUTO RÍGIDO CLIMAT. - INSUFLAM. - CHAPA ALUMÍNIO
- TUBO RÍGIDO CLIMAT. - EXAUSTÃO - PVC
- DUTO FLEXÍVEL EM ALUMÍNIO - ø 200mm

SIMBOLOGIA

- PONTO COLETA DE DRENO - VAI PARA REDE PLUVIAL
- PONTO ELÉTRICO
- PONTO ELÉTRICO NA PAREDE
- SISTEMA DE SENSOR DE PRESENÇA TEMPORIZADO
- REFNET

OBSERVAÇÕES:

1 - OS ALÇAPÕES SERÃO AJUSTADOS AJUSTADOS EM OBRA CONFORME A NECESSIDADE A SER DEFINIDO COM O INSTALADOR JUNTAMENTE COM A FISCALIZAÇÃO DA OBRA PARA MELHOR ACESSO AO EQUIPAMENTO;

2 - Todos os serviços auxiliares de construção civil, serão fornecidos pelo CONTRATANTE, cabendo ao INSTALADOR a confecção e detalhamento de desenhos e informações para a execução destes serviços, tais como: bases de alvenaria para os equipamentos, (BASES METÁLICAS SERÃO SEMPRE DE FORNECIMENTO DO INSTALADOR) abertura e fechamento de forro, ralos e torneiras em salas de máquinas, pontos de força para os equipamentos, pintura em alvenaria, etc;

3 - O sistema de climatização e exaustão deverão ser formados por sistemas completos para funcionamento;

4 - Os equipamentos selecionados poderão ser substituidos por equipamentos equivaletes;

5 - Todas as máquinas dutadas - UTAS deverão possuir controle remoto com fios.

DEVERÁ SER CONFERIDO O PROJETO EXTRUTURAL, PLUVIAL, ELÉTRICO E HIDRÁULICO PRA QUE NÃO OCORRAM INCOMPATIBILIDADES DE EXECUÇÃO

PROJETO DE AR CONDICIONADO E VINTILAÇÃO MECÂNICA

ÁREA DESTINADA PARA CARIMBOS DE APROVAÇÃO:

CLIMARE COM. E REP. LTDA.
CNPJ 06.375.821/0001-22

OBRA:
Sociedade Beneficente Hospitalar Maravilha

HOSPITAL SÃO JOSÉ
AV.SUL BRASIL, 580 - CENTRO
MARAVILHA/SC

PROPRIETÁRIO:
Sociedade Beneficente Hospitalar Maravilha
CNPJ 85.187.277/0001-58

RESPONSÁVEL TÉCNICO EXECUÇÃO

JULIANO MARTINS E SOUZA
ENG. MECÂNICO E SEG. TRABALHO
CREA - 035569-1

FONE: (48) 9 9963-3537 EMAIL: JULIANO@STHSOLEN@GMAIL.COM

RESPONSÁVEL TÉCNICO PROJETO

JULIANO MARTINS E SOUZA:67060595015
Assinado de forma digital por JULIANO MARTINS E SOUZA:67060595015
Dados: 2024.08.06 16:42:50 -03'00'

JULIANO MARTINS E SOUZA
ENG. MECÂNICO E SEG. TRABALHO
CREA - 035569-1

REV.:01 - 05/08	CONTEÚDO: ARC_6º PVTO		TAMANHO DA PRANCHA: A1
	ESCALA: Como indicado	DESENHO:	
	ÁREA PVTO:	MARIA LUIZA TOLFO MARTINS E SOUZA FONE: (48) 9 9933-6529	SEQUÊNCIA DE PRANCHAS: 06/07
	DATA: AGO/2024		